

UFAL

PADRÃO DE RESPOSTA DA PROVA DIDÁTICA

ORIENTAÇÕES:

- Neste documento o examinador deverá descrever as questões e aspectos relevantes em cada critério de avaliação para obtenção da nota mínima para aprovação.

EXAMINADOR	INSTITUIÇÃO
MÔNICA MARIA DE ALBUQUERQUE PONTES	UPE

PONTO SORTEADO

Proteção do Complexo Dentina-Polpa

CRITÉRIOS DE AVALIAÇÃO

1. Capacidade de planejamento e organização de aula	De um modo Geral: - Texto e conteúdo deverá ser apresentado de forma organizada, seguindo uma sequência lógica e coerente, que aborde satisfatoriamente o tema proposto; - A Exemplificação do conteúdo deverá ser apresentado através de imagens e esquemas atualizados e referenciados; - O plano de aula deverá ser entregue no início da aula didática e estar coerente com o conteúdo ministrado; - A Introdução deverá trazer de forma mais ampla a contextualização do assunto, definindo o complexo dentina-polpa e as características dos substratos. Apontar a relevância clínica do tema; - O Desenvolvimento deverá trazer de forma aprofundada o conteúdo com fundamentação teórica referenciada consistente, atualizada e apresentada de forma lógica; - Conclusão: Apresentar as considerações finais sobre o assunto ressaltando resumidamente os principais pontos sobre a questão tratada.
2. Capacidade de comunicação e de síntese do candidato	O(a) candidato(a) deverá apresentar: - Domínio do tema; - Segurança e desenvoltura na exposição; - Linguagem apropriada, com termos técnico-científicos adequados à temática; - Exposição concatenada das ideias.
3. Conhecimento teórico	Entendendo o Complexo Dentina-Polpa - Caracterização dos tecidos Esmalte/Dentina/Polpa e sua interrelação; • Características do esmalte; • Tipos de dentina, funções e permeabilidade dentinária (teoria de Brannstrom); • Polpa: composição e funções; reação pulpar frente às agressões; Importância da manutenção da vitalidade pulpar; - Fatores etiológicos das alterações pulpares • Bacterianos, Físicos, Químicos e Fisiológicos Proteção do complexo dentina/polpa: - Fatores que orientam a proteção do complexo dentina/polpa; • Profundidade da cavidade (rasa, média, profunda, bastante profunda e com exposição pulpar); • Dentina remanescente; • Material restaurador utilizado; • Idade do paciente; - Tipos de proteção pulpar

ASSINATURAS:

Maceió – AL, _04 de maio de 2022.
Cidade


Examinador(a)

UNIVERSIDADE FEDERAL DE ALAGOAS
CONCURSO PÚBLICO PARA SELEÇÃO DE DOCENTES DO MAGISTÉRIO SUPERIOR
EDITAL Nº 77 DE 29 DE NOVEMBRO DE 2021 PUBLICADO NO D.O.U. EM 01/12/2021
FOUFAL
45 - Dentística

C8


UFAL

- Proteção pulpar indireta
- Tratamento expectante
- Proteção pulpar direta
- Curetagem pulpar e pulpotomia
- Agentes de proteção
 - Tipos (seladores, forradores, base protetora)
 - Requisitos de um material protetor
 - Aplicações clínicas.
- Características dos materiais protetores
 - Verniz
 - Sistemas adesivos
 - Hidróxido de Cálcio: Pó, pasta e cimento
 - Cimento de Ionômero de Vidro
 - Agregado de Trióxido Mineral (MTA)
- Protocolos de aplicação clínica;
 - Limpeza da cavidade*
 - Proteção pulpar indireta
 - Tratamento expectante
 - Proteção pulpar direta
 - Curetagem pulpar e pulpotomia
- Considerações finais

ASSINATURAS:


Examinador(a)

Maceió – AL, _04 de maio de 2022.
Cidade



UFAL

PADRÃO DE RESPOSTA DA PROVA DIDÁTICA

ORIENTAÇÕES:

- Neste documento o examinador deverá descrever as questões e aspectos relevantes em cada critério de avaliação para obtenção da nota mínima para aprovação.

EXAMINADOR	INSTITUIÇÃO
Waldênia Pereira Freire	UEPB

PONTO SORTEADO

Proteção do Complexo Dentina-Polpa

CRITÉRIOS DE AVALIAÇÃO

1. Capacidade de planejamento e organização de aula	<p>Geral:</p> <ul style="list-style-type: none">- Apresentar um texto de forma organizada, seguindo uma sequência lógica e coerente;- Exemplificação de conteúdo apresentado através de imagens e esquemas atualizados e referenciados;- Apresentação do 'Plano de Aula' logo no início da prova didática, que seja coerente com o tema e conteúdo ministrado;- Introdução: Fazer a contextualização do tema, com definições e características do complexo dentina-polpa. Apontar a relevância clínica do tema.- Desenvolvimento: Trazer de forma aprofundada o conteúdo com fundamentação teórica referenciada consistente, atualizada e apresentada de forma lógica.- Conclusão: Apresentar as considerações finais sobre o assunto, dando relevância ao tema abordado.
2. Capacidade de comunicação e de síntese do candidato	<p>O(a) candidato(a) deverá apresentar:</p> <ul style="list-style-type: none">- Domínio do tema;- Segurança e desenvoltura para exposição;- Linguagem apropriada, com termos técnico-científicos adequados a temática;- Exposição concatenada das ideias.
3. Conhecimento teórico	<ol style="list-style-type: none">1) Complexo Dentina-Polpa: caracterização dos diferentes substratos e sua relação com o meio externo bucal<ul style="list-style-type: none">• Dentina: composição, funções, permeabilidade dentinária (teoria Hidrodinâmica de Brannstron);• Polpa: composição; funções2) Mecanismos de defesa da polpa dentária3) Injúrias dentais: fatores etiológicos das alterações pulpares<ul style="list-style-type: none">• Bacterianos, Físicos, Químicos e Fisiológicos4) Agentes Protetores<ul style="list-style-type: none">• Classificação (agentes para selamento, forramento e base protetora);• Requisitos de um material protetor• Características e Aplicações clínicas• Tipos: Verniz cavitário, Sistemas adesivos, Hidróxido de Cálcio(Pó, pasta e cimento), Cimento de Ionômero de Vidro/CIV, Agregado de Trióxido Mineral/ MTA5) Proteção do complexo dentina-polpa<ul style="list-style-type: none">• Fatores que orientam a proteção do complexo dentina-polpa;• Tipos de proteção pulpar (Proteção pulpar indireta; Tratamento expectante; Proteção pulpar direta (Capeamento pulpar); Curetagem pulpar; Pulpotomia)

ASSINATURAS:

Maceió – AL, 04 de Maio de 2022.


Examinador(a)



UFAL

6) Protocolos clínicos para proteção do Complexo dentina-polpa;


- Limpeza da cavidade*
- Proteção pulpar indireta
- Tratamento expectante
- Proteção pulpar direta (Capeamento pulpar)
- Curetagem pulpar
- Pulpotomia

7) Considerações finais

* Destacar literatura pertinente e que dê suporte à fundamentação teórica exposta.

ASSINATURAS:

Maceió - AL, 04 de Maio de 2022.


Examinador(a)

UFAL

PADRÃO DE RESPOSTA DA PROVA DIDÁTICA

ORIENTAÇÕES:

- Neste documento o examinador deverá descrever as questões e aspectos relevantes em cada critério de avaliação para obtenção da nota mínima para aprovação.

EXAMINADOR	INSTITUIÇÃO
Vanda Sanderana Macêdo Carneiro	UPE

PONTO SORTEADO

Proteção do Complexo Dentina-Polpa

CRITÉRIOS DE AVALIAÇÃO

1. Capacidade de planejamento e organização de aula	<p>Geral: o(a) candidato(a) deverá abordar o tema sorteado em aula expositiva construída de forma fluida e lógica, com conteúdo organizado e coerente;</p> <ul style="list-style-type: none"> -Deverá apresentar plano de aula coerente com o conteúdo ministrado; - Deverá exemplificar a aplicação prática do conteúdo apresentado através de imagens e esquemas didáticos atualizados e referenciados. <p>- Introdução: Deve contextualizar o tema abordado de forma ampla, conceituando o complexo dentina-polpa e as características dos tecidos, trazendo a importância da manutenção da vitalidade pulpar para a prática clínica.</p> <p>- Desenvolvimento: Abordar de forma aprofundada o conteúdo com fundamentação teórica referenciada consistente, atualizada e apresentada de forma lógica. Deve exemplificar materiais e suas aplicações.</p> <p>- Conclusão: Apresentar as considerações finais sobre o tema, apontando os principais pontos sobre a questão tratada.</p>
2. Capacidade de comunicação e de síntese do candidato	<p>O(a) candidato(a) deverá apresentar:</p> <ul style="list-style-type: none"> - Abordagem didática, voltada para o ensino teórico-prático; - Domínio do tema, com referencial teórico apropriado; - Segurança e desenvoltura para exposição; - Linguagem apropriada, com termos técnico-científicos adequados a temática; - Exposição do tema com exemplificações que facilitem a fixação do conteúdo.
3. Conhecimento teórico	<p>1) Complexo Dentina-Polpa</p> <ul style="list-style-type: none"> - Caracterização do complexo dentina/polpa e interrelação dos tecidos; <ul style="list-style-type: none"> • Tipos de dentina, funções e permeabilidade dentinária; • Polpa: composição e funções; resposta pulpar às agressões; • Importância da vitalidade e proteção pulpar; • Fatores etiológicos das alterações pulpares – Bacterianos, Físicos, Químicos e Fisiológicos. <p>2) Proteção do complexo dentina/polpa</p> <ul style="list-style-type: none"> - Fatores que orientam a proteção do complexo dentina/polpa <ul style="list-style-type: none"> • Profundidade da cavidade (rasa, média, profunda, bastante profunda e com exposição pulpar); • Dentina remanescente; • Material restaurador utilizado; • Idade do paciente. - Tipos de proteção pulpar <ul style="list-style-type: none"> • Proteção pulpar indireta;

ASSINATURAS:



Examinador(a)

Maceió - AL, 04 de Maio de 2022.
 Cidade

UFAL

- Tratamento expectante;
 - Proteção pulpar direta;
 - Curetagem pulpar e pulpotomia
- 3) Agentes de proteção do complexo dentina/polpa
- Requisitos para um material de proteção;
 - Tipos de agentes: seladores, forradores e bases cavitárias;
- Características dos materiais protetores, suas aplicações e protocolos clínicos
- Vernizes;
 - Sistemas adesivos;
 - Hidróxido de Cálcio: Pó, pasta e cimento;
 - Cimento de Ionômero de Vidro;
 - Agregado de Trióxido Mineral (MTA).
- 4) Considerações finais

ASSINATURAS:



Examinador(a)

Maceió
Cidade

– AL, 04 de Maio de 2022.



C10


QUADRO DE NOTAS – PROVA DIDÁTICA – AMPLA CONCORRÊNCIA


	NOME DO CANDIDATO	EXAM. 1	EXAM. 2	EXAM. 3	MÉDIA	PENALIDADE	MÉDIA FINAL	SITUAÇÃO
01	DIEGO FIGUEIREDO NÓBREGA	-	-	-	-	-	-	-
02	HELEINE MARIA CHAGAS RÉGO	6,30	6,20	6,50	6,333	-	6,333	Reprovado
03	IDIANE BIANCA LIMA SOARES RUSU	8,60	8,70	7,60	8,300	-	8,300	Aprovado
04	JULIA PEIXOTO CAMPOS DE MACEDO	9,00	8,50	8,50	8,666	-	8,666	Aprovado
05	KAMILA DE FIGUEIREDO PEREIRA	-	-	-	-	-	-	-
06	LEONARDO LOBO RIBEIRO CAVALCANTE	-	-	-	-	-	-	-
07	LUÍS FELIPE DE ESPÍNDOLA CASTRO	-	-	-	-	-	-	-
08	MARIANA DIAS MODA	-	-	-	-	-	-	-
09	PÂMELA LOPES PEDRO DA SILVA	-	-	-	-	-	-	-
10	RODRIGO BARROS ESTEVES LINS	9,70	9,50	9,30	9,500	-	9,500	Aprovado
11		-	-	-	-	-	-	-
12		-	-	-	-	-	-	-
13		-	-	-	-	-	-	-
14		-	-	-	-	-	-	-
15		-	-	-	-	-	-	-
16		-	-	-	-	-	-	-
17		-	-	-	-	-	-	-
18		-	-	-	-	-	-	-
19		-	-	-	-	-	-	-
20		-	-	-	-	-	-	-
21		-	-	-	-	-	-	-
22		-	-	-	-	-	-	-
23		-	-	-	-	-	-	-
24		-	-	-	-	-	-	-
25		-	-	-	-	-	-	-
26		-	-	-	-	-	-	-
27		-	-	-	-	-	-	-
28		-	-	-	-	-	-	-
29		-	-	-	-	-	-	-
30		-	-	-	-	-	-	-
31		-	-	-	-	-	-	-
32		-	-	-	-	-	-	-
33		-	-	-	-	-	-	-
34		-	-	-	-	-	-	-
35		-	-	-	-	-	-	-
36		-	-	-	-	-	-	-
37		-	-	-	-	-	-	-
38		-	-	-	-	-	-	-
39		-	-	-	-	-	-	-
40		-	-	-	-	-	-	-
41		-	-	-	-	-	-	-
42		-	-	-	-	-	-	-
43		-	-	-	-	-	-	-
44		-	-	-	-	-	-	-
45		-	-	-	-	-	-	-
46		-	-	-	-	-	-	-
47		-	-	-	-	-	-	-
48		-	-	-	-	-	-	-
49		-	-	-	-	-	-	-
50		-	-	-	-	-	-	-
51		-	-	-	-	-	-	-
52		-	-	-	-	-	-	-
53		-	-	-	-	-	-	-
54		-	-	-	-	-	-	-
55		-	-	-	-	-	-	-
56		-	-	-	-	-	-	-
57		-	-	-	-	-	-	-
58		-	-	-	-	-	-	-
59		-	-	-	-	-	-	-
60		-	-	-	-	-	-	-


DATA DO SORTEIO DA ORDEM DE APRESENTAÇÃO DO PAA: 06/05/2022_ HORÁRIO: 8:00 Auditorio FOUFAL


DATA DA APRESENTAÇÃO DO PAA: 06/05/2022 HORÁRIO: 8:00

Maceio, 05 de Maio de 2022.

Presidente: 
Prof. Dra. Mônica Maria de Albuquerque Pontes - UPE

2º Examinador(a): 
Prof. Dra. Waldênia Pereira Freire - UEPB

3º Examinador(a): 
Prof. Dra. Valéria Sanderana Macêdo Carneiro - UPE

Supervisor: 
Dayse Andrade Romão - UFAL